







## Fiche de dotation en EPI




La collectivité, \_\_\_\_\_, sur la base de l'évaluation des risques professionnels, met à la disposition de l'agent, Mme-M. \_\_\_\_\_, les Équipements de Protection Individuelle (EPI) suivants :

Équipement de protection	Référence	Taille	Quantité

Ces équipements sont personnels et ne peuvent en aucun cas être prêtés à une autre personne.

Ils doivent être utilisés pour les travaux énumérés ci-dessous :

Type d'EPI mis à disposition de l'agent	Précisions	Travaux pour lesquels les équipements doivent être portés
 Protection des pieds		
 Protection du corps		
 Protection de la tête		
 Protection de l'ouïe		
 Protection de la vue		
 Protection des voies respiratoires		

 <i>Protection des mains</i>		
 <i>Protection contre les chutes</i>		
 <i>Autres protections</i>		

L'agent reconnaît avoir pris connaissance des consignes d'utilisation de tous ces équipements.

Aucune modification des EPI ne doit être effectuée sans en référer au responsable.

L'agent s'engage à les porter et à signaler les équipements de protection défectueux ou manquants afin qu'ils soient remplacés ou renouvelés le plus rapidement possible.

Fait à \_\_\_\_\_, le \_\_ / \_\_ / \_\_\_\_

**Le responsable,**

**L'agent,**